PLANIMETRIA UFFICI PIANI TERRA - PRIMO - SECONDO
Distribuzione impianto antincendio idranti - Scala 1:400

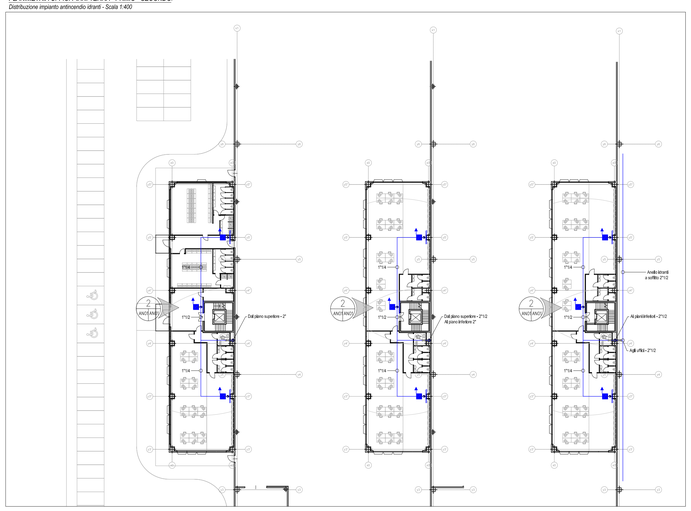

PLANIMETRIA GENERALE DEPOSITO
Distribuzione impianto antincendio idranti - Scala 1:400



LEGENDA TUBAZIONI

- - - - - - - - - -	TUBAZIONE IMPIANTO ANTINCENDIO INTERRATA IN POLIETILENE PE100 PN16
————————	TUBAZIONE IMPIANTO ANTINCENDIO IDRANTI

Sostegni delle tubazioni
Le tubazioni devono essere ancorate tramite sostegni direttamente fissati all'edificio o ad altre strutture fisse ed a gli eventualmente destinate (vedi Cap. 7.2 UNI 10779 - 2014).

UNI 10779 - 2014

7.2.3 Posizionamento
Ciascun tronco di tubazione deve essere supportato da un sostegno, ad eccezione dei tratti di lunghezza minore di 0,6 m dal montante e delle discese di lunghezza minore di 1 m per i quali non sono richiesti sostegni specifici. Il posizionamento dei supporti deve garantire la stabilità del sistema. In generale la distanza tra due sostegni non deve essere maggiore di 4 m, per tubazioni di dimensioni minori o uguali a DN65, e di 6 m per quelle di maggiore diametro.

UNI 10779 - 2014

6.2 Tubazioni
6.2.1 Tubazioni per installazioni fuori terra
Nei tratti fuori terra si devono utilizzare tubazioni metalliche conformi alla specifica normativa di riferimento, aventi pressione nominale come definita nel punto 6.1.
Nel caso di tubazioni di acciaio non legato, queste devono avere spessori minimi conformi alla UNI EN 10220 serie media, se prodotte in opera con giunzioni saldate, o conformi alla UNI EN 10255 serie media, se prodotte con giunzioni filettate. Per diametri maggiori di DN 100, installate con giunzioni saldate o che comunque non richiedano asportazione di materiale, è ammessa l'uso di tubazioni conformi alla UNI EN 10224, purché con spessore di parete uguale o maggiore alle valori specificati nel prospetto 1.

Prospetto 1 - Spessori minimi per tubazioni UNI EN 10224

Diametro nominale	Spessore minimo mm
125	4.0
150	4.5
200	5.0
250	5.6
300	6.3

LEGENDA SIMBOLI

- IDRANTE A MURO UNI 45 (lunghezza manichetta 25m)
- IDRANTE A MURO UNI 45 (lunghezza manichetta 25m) Completo di manometro
- ATTACCO MOTOPOMPA DA 4"X3 UNI 70
- NASPO A PARETE
- IDRANTE SOPRASUOLO A COLONNA DA 4"X2 UNI70
- IDRANTE SOTTOSUOLO UNI70
- CASSETTA DI CORREDO PER IDRANTI COMPLETA DI: N°2 MANICHETTE, N°2 LANCE UNI 70 E CHIAVE DI MANOVRA
- DIGESTA TUBAZIONI
- SALITA TUBAZIONI
- POZZETTO IN C.A. CON SARACINESCA
- ATTACCO CON SARACINESCA E WALL POST INDICATOR
- ATTACCO SIAMESE IMPIANTO SPRINKLER DA 4"X2 UNI 70
- CAMPANA IDRAULICA

TUTTE LE STAFFATURE DEGLI IMPIANTI DOVRANNO ESSERE DI TIPO ANTISISMICO, SECONDO LE PRESCRIZIONI DELL'ESECUZIONE DEI LAVORI REGOLARE IL PROGETTISTA DISTRIBUTIVO DA SOTTOPORRE AD APPROVAZIONE.

IDRANTE ANTINCENDIO UNI45 con cassetta per installazione a parete orientabile conforme alla UNI EN 671-2 (1 ANTINCENDIO)

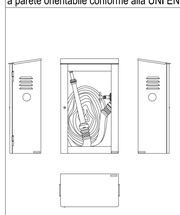

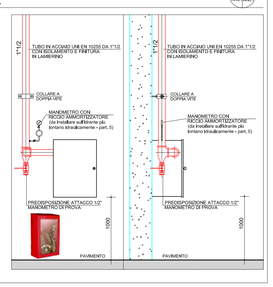

non in scala

Naspo con cassetta per installazione a parete conforme alla UNI EN 671-2 (2 ANTINCENDIO)

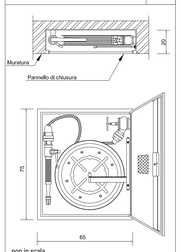

non in scala

COMUNE	CASTEL SAN GIOVANNI	PROVINCIA	PIACENZA

PARCO LOGISTICO A NORD AUTOSTRADA A 21
RIQUALIFICAZIONE DELL'AREA "EX PORCILAIA CHIODAROLI" PER REALIZZAZIONE INSEDIAMENTO LOGISTICO C2U CLOSE2YOU S.r.l.

RICHIESTA DI PERMESSO DI COSTRUIRE
PLANIMETRIA GENERALE DEPOSITO X
DISTRIBUZIONE PROTEZIONE IDRANTI INTERNA

COMMITTENTE
VALTIDONE S.p.A.
Strada 3, Palazzo B3
20090, Assago (MI)
Web www.gruppo fbh.it
Legale Rapp. Dott. Elia Bertola

UTILIZZATORE
C2U CLOSE2YOU S.r.l.
Strada 1, Palazzo E1 — 20090, Assago (MI)
Web www.c2u.it — E mail direzione@c2u.it
Legale Rapp.

PROGETTISTI
Studio Associato Arch. ODDI
Corso Matteotti n. 66 — Tel. +39 0523 881310
Castel San Giovanni (PC) — Fax.+ 39 0523 881965
Web www.studiooddi.it — E mail info@studiooddi.it
Progettisti Dott. Giuseppe ODDI - Dott. Nicolò ODDI

EPI
Per. Ind. Nicolò Tarasconi
Via di Vigolone 18/B - 29122 Piacenza
P. Iva 01163010330 - C.F. TRSNLA71A29G535Z
e' iscritto al Collegio dei Periti Industriali di Piacenza al n° iscrizione 1 - Settore Antincendio, Infortunistica, Ed. 08/12/2020
Progettisti

SCALA:	1:400	ELABORATO n°	AN01	DATA	10-12-2020	REVISIONE	
CODICE LAVORO		CODICE DISEGNO		NOME FILE			